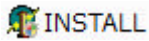


織田昭編 新約聖書ギリヤ語小辞典 2008 電子マニュアル

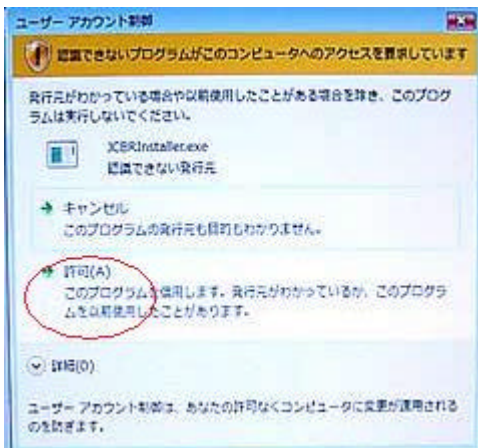
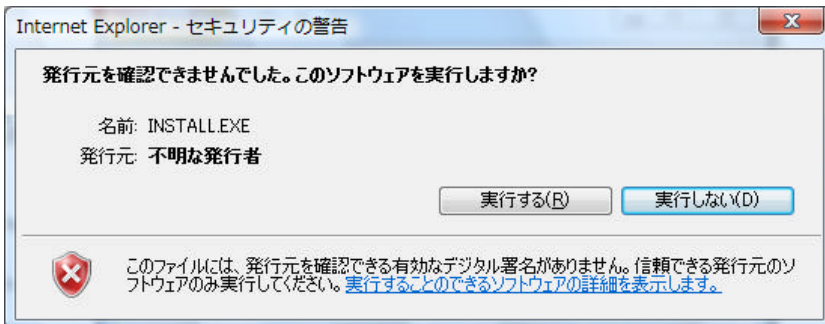
3-20-2008

インストールから利用までの操作

インストール・ファイルは、¥msi¥INSTALL.EXE です。



以下、インストール時に表示される画面です。



織田昭新約聖書ギリシア語小辞典



織田昭新約聖書ギリシア語小辞典インストーラー

Visual Studio 2005

日本コンピュータ聖書研究会

Technology for
JESUS and JAPAN

このプログラムのインストールを開始する前に、現在起動中のすべてのプログラムを必ず終了させてください。

処理を継続する場合は「次へ」をクリックしてください。途中で処理を中止する場合は「キャンセル」ボタンをクリックしてください。

警告: このプログラムは、著作権法および国際条約によって保護されています。
このプログラム、またはその一部を無断で複製配布することは法律により禁止されています。

日本コンピュータ聖書研究会

簡単インストーラ

次へ(N)

キャンセル

織田昭新約聖書ギリシア語小辞典



織田昭新約聖書ギリシア語小辞典インストーラー

Visual Studio 2005

日本コンピュータ聖書研究会

Technology for
JESUS and JAPAN

インストール先のフォルダを選択し、「次へ」をクリックしてください。

c:\日本コンピュータ聖書研究会\odaDic2008

参照(R)

標準に戻す(D)

選択されたドライブの空き容量: 9,341,919,232 byte

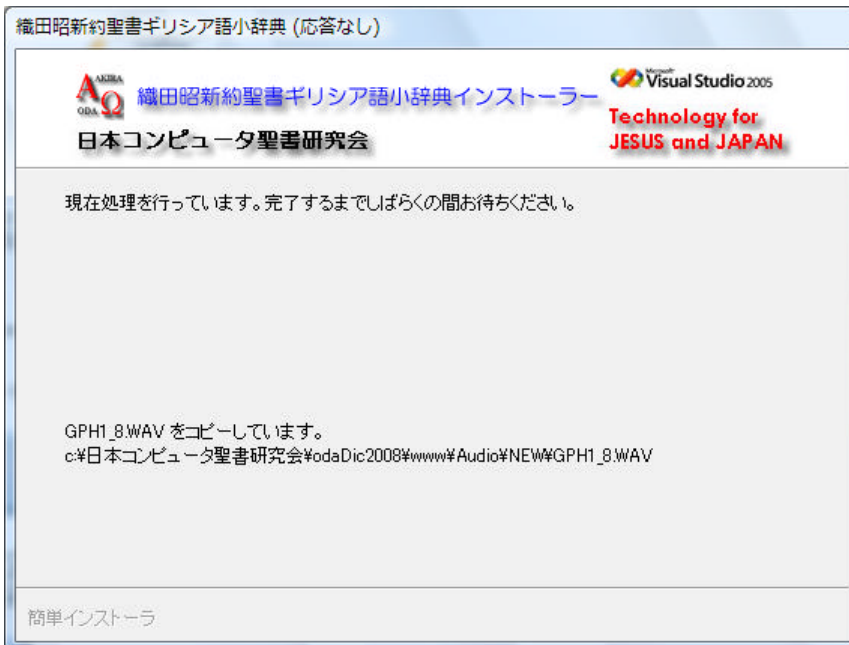
インストールに必要な空き容量: 77,500,500 byte

簡単インストーラ

戻る(B)

次へ(N)

キャンセル



インストールが完了すると、PC のデスクトップに、起動用ショートカットアイコンが作成されます。



これをクリックすると、プログラムが起動し、以下の登録画面が表示されます。

2008 織田昭 新約聖書ギリシャ語小辞典 利用登録

以下、3つの情報を入力して、「利用登録」ボタンをクリックして下さい。

JB2 KEY

織田辞書 利用PW

利用者のお名前

利用登録

日本コンピュータ聖書研究会

2008 織田昭 新約聖書ギリシャ語小辞典 利用登録

以下、3つの情報を入力して、「利用登録」ボタンをクリックして下さい。

JB2 KEY

織田辞書 利用PW

利用者のお名前

利用登録

日本コンピュータ聖書研究会

必要な情報を入力し、「利用登録」ボタンをクリックすると、以下の画面が表示されます。

日本コンピュータ聖書研究会

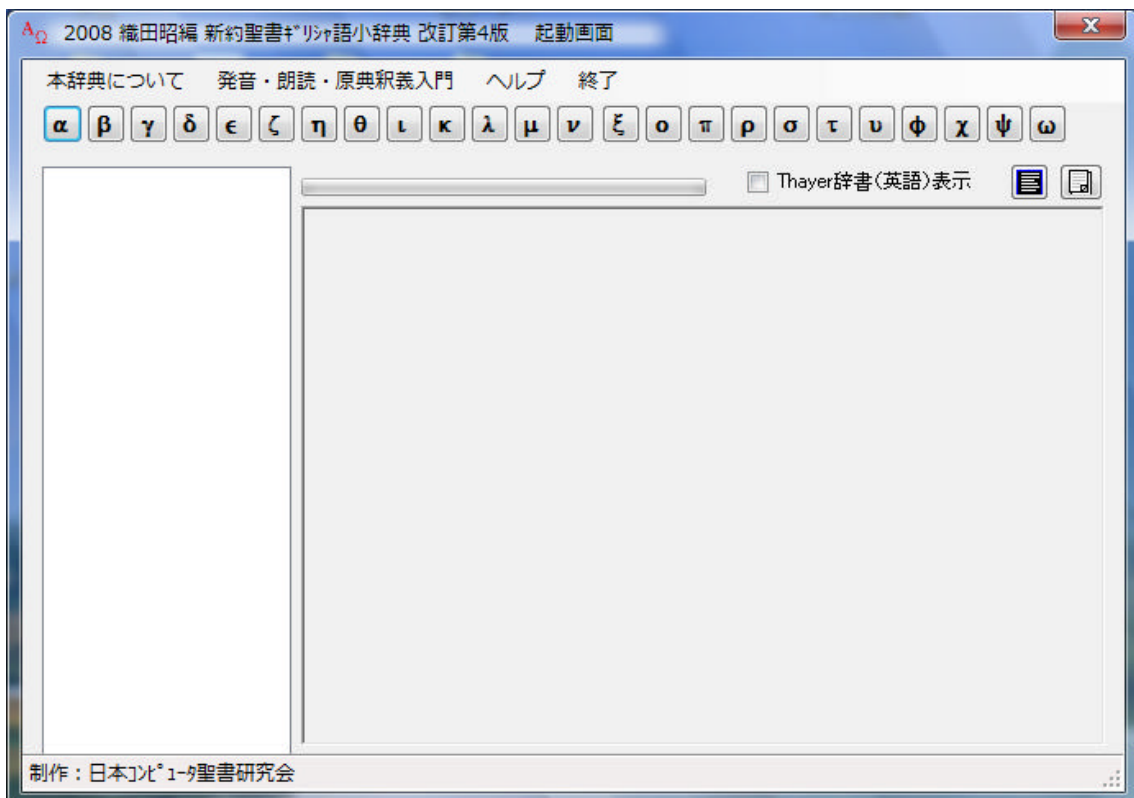
入力された情報を登録します。
登録内容の変更はできません。
登録しますか？

OK キャンセル

「OK」ボタンをクリックします。



再起動すると、ソフトが起動します。




使い方は、「ヘルプ」使い方」をクリックして下さい。

[オンライン電子マニュアル](#)が、開きます。

アンインストールの方法

「コントロールパネル」の「プログラムの追加と削除」にある、「OdaDic2008」アイコンをクリックして下さい。

 OdaDic2008