

織田昭「新約聖書のギリシア語文法 2008」DL 版 ダウンロードからインストールまでの操作方法

5-1-2010

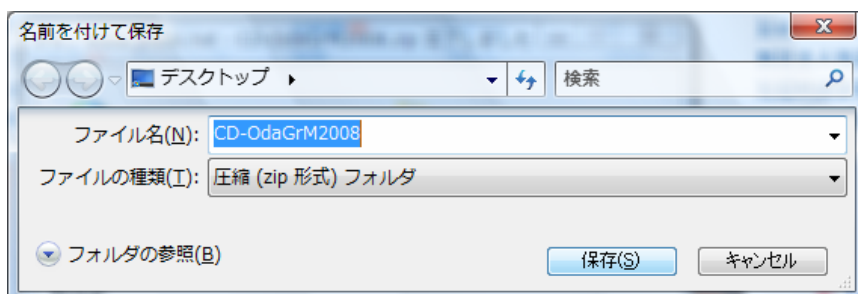
①以下にアクセスします。

<http://www.jbible.net/jcbr/CDZIP/CD-OdaGrM2008.zip>

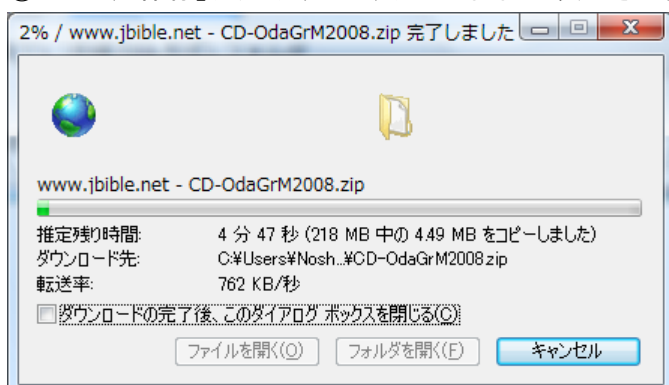
②すると、以下の画面が表示されます。「保存」をクリックします。



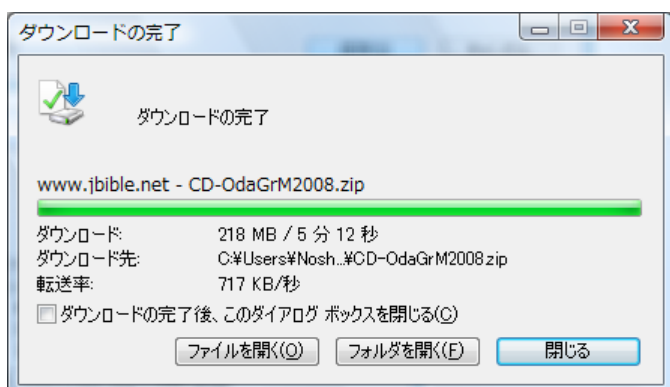
③以下は、保存先をデスクトップにした例です。



④ここで、「保存」をクリックすると、以下の画面が表示され、ダウンロードが始まります。



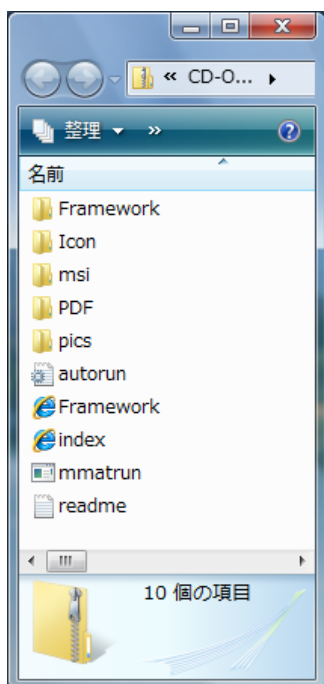
⑤ダウンロードが完了すると、以下の画面が表示されます。



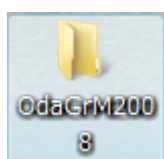
⑥「閉じる」をクリックすると、デスクトップに、CD-OdaGrM2008.zip (圧縮ファイル) が作成されています。



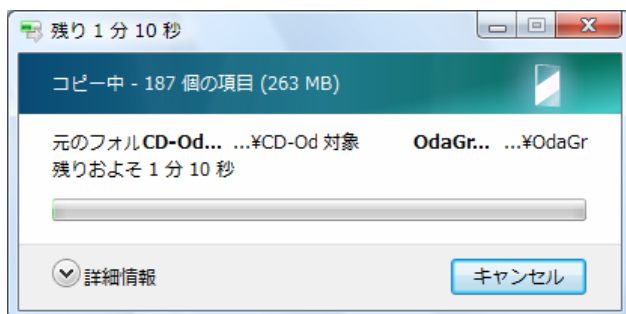
⑦この圧縮ファイルを展開すると、以下のファイルが表示されます。



⑧ここで、OdaGrM2008 というフォルダーを作成します。



⑨ 展開されたファイルを、¥OdaGrM2008 に、コピーします。



⑩ コピーされた、¥OdaGrM2008 内にある、index.html をクリックして下さい。すると、以下の画面が表示されます。





⑪この画面に従って、「新約聖書のギリシア語文法 2008」のインストールをします。
インストールの様子は、以下でご覧いただけます。



<http://www.ibible.net/testup/OG2008/files/OdaGrM2008.doc>

補足: インストールができましたら、

- I. ⑥の zip フォルダーは、削除してください。
- II. ⑪で¥OdaGrM2008 にコピーされたファイルは、保存しておいてください。

CD-R/RW にコピーすると、CDROM 版「新約聖書のギリシア語文法 2008」と同じものが作成されます。

★このソフトの本登録には、利用キーが必要です。

初めて、利用される方は、¥8,600(送金手数料ユーザー負担)が必要です。
利用キーは、起動したソフトの「本登録」から、必要な情報をメールしてください。
詳細は、以下、電子マニュアルをご覧ください。



<http://www.jbible.net/testup/OG2008/files/OdaGrM2008.doc>

<http://www.jbible.net/testup/OP2008/files/OdaPhN2008.doc>

